

Федеральное бюджетное учреждение «Агентство автомобильного транспорта»
(ФБУ «Росавтотранс»)

РАБОТА С ПОРТАЛОМ ГОСУДАРСТВЕННЫХ УСЛУГ
ПРИ ПОЛУЧЕНИИ ГОСУДАРСТВЕННОЙ УСЛУГИ

«ДОПУСК СЕРВИСНЫХ ЦЕНТРОВ (МАСТЕРСКИХ)
К ДЕЯТЕЛЬНОСТИ ПО УСТАНОВКЕ, ПРОВЕРКЕ, ТЕХНИЧЕСКОМУ
ОБСЛУЖИВАНИЮ И РЕМОНТУ КОНТРОЛЬНЫХ УСТРОЙСТВ,
УСТАНАВЛИВАЕМЫХ НА ТРАНСПОРТНЫХ СРЕДСТВАХ»

Методические рекомендации

Москва 2024

Постановлением Правительства от 30 июля 2021 г. № 1279 введён эксперимент по оптимизации и автоматизации процессов в сфере разрешительной деятельности, в том числе лицензирования.

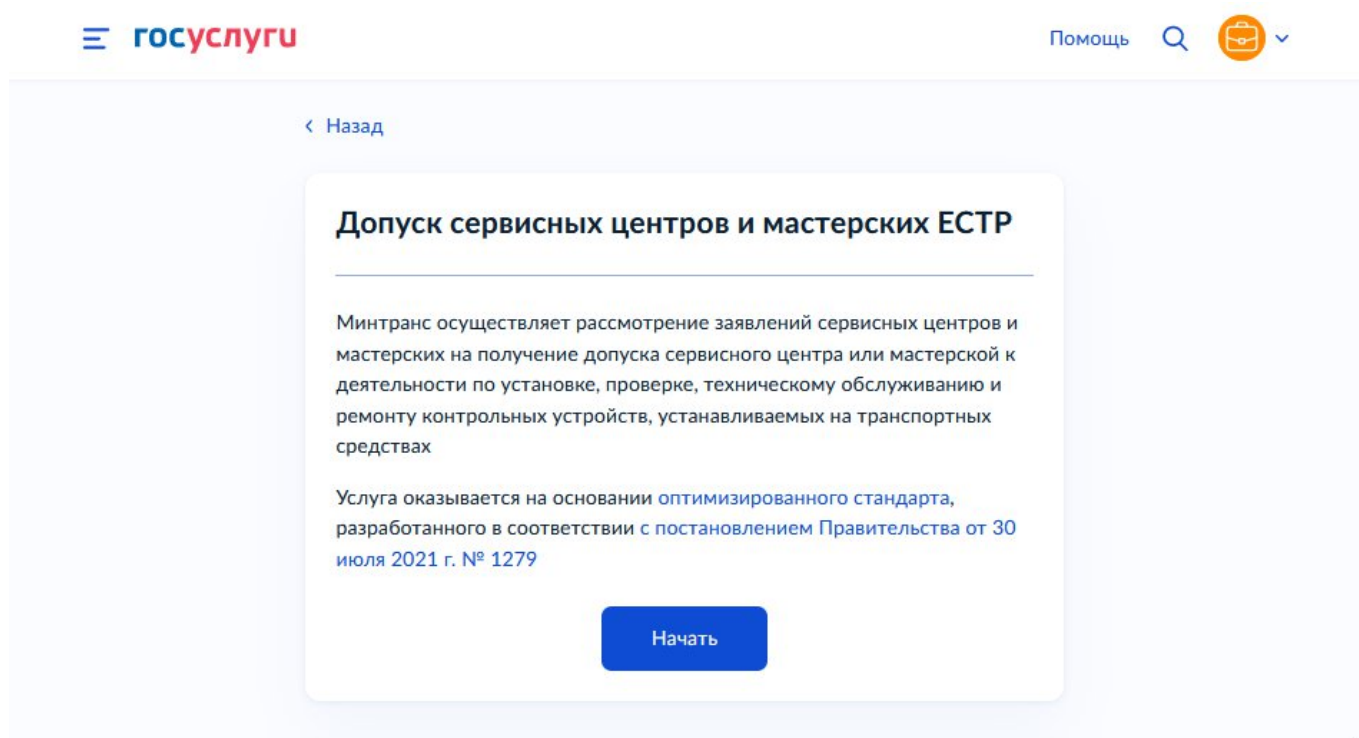
Порядок допуска сервисных центров (мастерских) к деятельности по установке, проверке, техническому обслуживанию и ремонту контрольных устройств, устанавливаемых на транспортных средствах, утвержден приказом Министерства транспорта Российской Федерации от 21 августа 2020 г. № 320 «Об утверждении Требований к сервисным центрам (мастерским), осуществляющим деятельность по установке, проверке, техническому обслуживанию и ремонту контрольных устройств, устанавливаемых на транспортных средствах, Порядка допуска сервисных центров (мастерских) к деятельности по установке, проверке, техническому обслуживанию и ремонту контрольных устройств, устанавливаемых на транспортных средствах, и Порядка ведения реестра допущенных сервисных центров (мастерских), осуществляющих деятельность по установке, проверке, техническому обслуживанию и ремонту контрольных устройств, устанавливаемых на транспортных средствах» (далее – Приказ № 320).

Услуга оказывается на основании оптимизированного стандарта. Оптимизированный стандарт регулирует упрощенный порядок подачи документов для получения услуги.

Для подачи заявления в электронном виде у заявителя должна быть создана подтвержденная учетная запись на портале «Госуслуги» (www.gosuslugi.ru).

На компьютере, подключенном к сети «Интернет», наберите в адресной строке браузера адрес портала для получения услуги <https://www.gosuslugi.ru/610168/1/form>.

Для начала заполнения заявления нажмите кнопку «Начать»



Для подачи заявления на получение допуска сервисного центра (мастерской) необходимо выбрать услугу «Получить допуск сервисного центра или мастерской».

Получение услуги «Добавить персонал сервисного центра или мастерской» возможно после получения допуска сервисного центра (мастерской) к деятельности.

Какую услугу хотите получить?

Получить допуск сервисного центра или мастерской >

Добавить персонал сервисного центра или мастерской >

В соответствии с Порядком ведения реестра допущенных сервисных центров (мастерских), осуществляющих деятельность по установке, проверке, техническому обслуживанию и ремонту контрольных устройств, устанавливаемых на транспортных средствах, утвержденным Приказом № 320, ФБУ «Росавтотранс» вносит в реестр, который ведется в электронной форме, информацию о мастерских, в том числе регистрационный номер свидетельства мастерской; дату выдачи свидетельства; срок действия свидетельства. На официальном сайте ФБУ «Росавтотранс» в информационно-телекоммуникационной сети «Интернет» размещается информация из указанного реестра по адресу: <https://rosavtotransport.ru/ru/activities/tachograph-control-eu/register-asc/>.

Результатом услуги является получение свидетельства о допуске сервисного центра (мастерской) к деятельности в соответствии с Приказом № 320, а также включение в реестр допущенных сервисных центров (мастерских).

Для получения свидетельства в бумажном виде выберете «Да»

госуслуги

Помощь

< Назад

Вы хотите получить свидетельство в бумажном виде?

Да >

Нет >

Общая информация об организации и руководителе заполняется автоматически

Проверьте сведения об организации и руководителе

Общество с ограниченной ответственностью "СИМЭНЕРГО"

ИНН
КПП
ОГРН/ОГРНИП
Имя руководителя организации
Фамилия руководителя организации
Отчество руководителя организации
[Откуда эти данные и как исправить ошибку](#)

Верно

[← Назад](#)

Проверьте юридический адрес

Адрес

127434, г. Москва

[> Уточнить адрес](#)

Нет дома Нет квартиры

Верно

При допуске на новый срок или изменении адреса места выполнения работ мастерской регистрация мастерской в реестре производится с использованием ранее присвоенного регистрационного номера свидетельства мастерской (при наличии).

Заявитель вправе выбрать ранее выданный регистрационный номер, либо подать заявление с присвоением нового регистрационного номера

[← Назад](#)

Сохранить ранее выданный регистрационный номер свидетельства мастерской?

Да [>](#)

Нет [>](#)

В случае сохранения ранее присвоенного регистрационного номера необходимо ввести соответствующую информацию

Укажите данные о действующем свидетельстве мастерской

Дата окончания действующего допуска

19.05.2023

Регистрационный номер

RUS 3333

Продолжить

Поля с наименованием организации заявителя

Укажите название мастерской

Полное наименование на русском языке

Общество с ограниченной ответственностью "Ромашка"

Сокращенное наименование на русском языке

ООО "Ромашка"

Необязательно

Продолжить

Полное и сокращенное наименование на русском языке должно совпадать с информацией, содержащейся в Едином государственном реестре юридических лиц. Проверить сведения можно в информационно-телекоммуникационной сети «Интернет» по адресу: <https://egrul.nalog.ru>.

Поля ФИО руководителя мастерской

Укажите ФИО руководителя мастерской

ФИО на русском языке

ФИО в транслитерации

Продолжить

Фамилию, имя и отчество необходимо указывать полностью.

Поля о контактных сведениях мастерской

Укажите контакты мастерской

Географические координаты места выполнения работ

Адрес места выполнения работ на русском языке

Нет дома Нет квартиры

Адрес места выполнения работ в транслитерации

Телефон

Электронная почта

При указании географических координат указывается широта, затем долгота.

На следующих этапах заполнения заявления необходимо предоставить сведения/документы в соответствии с Приказом № 320

Поле «Документы о наличии сейфа»

Загрузите документы


Документы о наличии сейфа

Копии документов, подтверждающих наличие в производственных помещениях мастерской запирающегося на замок сейфа или сейфового шкафа, или металлического шкафа для хранения карт мастерской, резервных копий информации, загружаемой из контрольного устройства, средств пломбирования и пломбировочных материалов, принадлежащих заявителю на праве собственности или ином законном основании

— Проверьте качество фото

Убедитесь, что страницы хорошо видны, номер документа не прикрыт пальцами или не обрезан. Это важно, чтобы заявление приняли

Перетащите файлы или выберите на компьютере

 [Выбрать файл](#)

Всего можно выбрать 50 файлов на 100.0 Мб

В целях предоставления копий документов, подтверждающих наличие в производственных помещениях мастерской запирающегося на замок сейфа или сейфового шкафа, или металлического шкафа для хранения карт мастерской, резервных копий информации, загружаемой из контрольного устройства, средств пломбирования и пломбировочных материалов, принадлежащих заявителю на праве собственности или ином законном основании, предусмотрена возможность приложения копии документа в виде файла (копии, изображения).

Поля «Помещение для работы с контрольными устройствами»

Помещение для работы с контрольными устройствами находится в собственности?

Да >

Нет >

В целях предоставления сведений, подтверждающих наличие у мастерской на праве собственности или ином законном основании помещений, расположенных в зданиях, строениях, сооружениях, в которых выполняются работы по установке, проверке, техническому обслуживанию и ремонту контрольных устройств, устанавливаемых на транспортных средствах, предусмотрена возможность заполнения сведений о помещении (в случае если заявитель является собственником), а также возможность приложить копии документов в виде файлов (копии, изображения).

- Для заполнения полей в целях подтверждения правообладания нажмите «Да»
- Для загрузки документов (копий, изображений) нажмите «Нет»

После выбора откроется одно из следующих окон:

Укажите кадастровый номер помещения

Номер

Продолжить

Загрузите документы


Документы о наличии помещений для работы с контрольными устройствами

Копии документов, подтверждающих наличие у мастерской на праве собственности или ином законном основании помещений, расположенных в зданиях, строениях, сооружениях, в которых выполняются работы по установке, проверке, техническому обслуживанию и ремонту контрольных устройств, устанавливаемых на транспортных средствах

— Проверьте качество фото

Убедитесь, что страницы хорошо видны, номер документа не прикрыт пальцами или не обрезан. Это важно, чтобы заявление приняли

Перетащите файлы или выберите на компьютере

 [Выбрать файл](#)

Всего можно выбрать 50 файлов на 99.6 Мб

Обращаем внимание, что в случае предоставления копий документов об аренде помещений, необходимо предоставить полный комплект документов, свидетельствующих о передаче помещения во временное владение или пользование (примеры документов: договор аренды; договор субаренды; акт приема-передачи; документы, подтверждающие нахождение объекта в собственности арендодателя; согласие арендодателя на передачу арендуемого помещения в субаренду; приложения к договору о продлении срока действия договора аренды; согласие собственника и др.)

Договор аренды здания или сооружения, заключенный на срок более года, подлежит государственной регистрации и считается заключенным с момента регистрации (ст. 651 ГК РФ).

Поля «Площадка, используемая для вычисления характеристического коэффициента»

В целях предоставления сведений, подтверждающих наличие у мастерской на законном основании земельного участка, в пределах границ которого расположено принадлежащее сервисному центру (мастерской) производственное помещение (далее – территория) (земельного участка, граничащего с территорией), или испытательного стенда, обеспечивающего осуществление процедуры определения характеристического коэффициента транспортного средства (далее – испытательный стенд), предусмотрена возможность заполнения сведений о земельном участке (в случае если заявитель является собственником), а также возможность приложения копий документов в виде файлов (копий, изображений).

Какая площадка используется для вычисления характеристического коэффициента?

Земельный участок в собственности >

Испытательный стенд >

Иное >

–Для заполнения полей в целях подтверждения правообладания нажмите **«Земельный участок в собственности»**.

–В случае использования испытательного стенда вместо площадки нажмите **«Испытательный стенд»**.

–Для загрузки документов (копий, изображений) нажмите **«Иное»**.

Иные документы – документы, подтверждающие наличие площадки в производственном помещении (помещения, расположенные в зданиях, строениях, сооружениях, в которых выполняются работы мастерской).

Характеристики оборудованной площадки в соответствии с Приказом № 320: длина не менее 41 метра и шириной 3 метра, покрытие ровное, плоское, не имеющее бугров, просядок, выбоин, иных дефектов и повреждений, приводящих во время движения транспортных

средств к изменениям параметров трансмиссии, выполненное из асфальта или цементобетона, обеспечивающее маневрирование транспортных средств.

Вместо территории или земельного участка (площадки) допускается иметь на праве собственности или ином законном основании испытательный стенд, обеспечивающий осуществление процедуры определения характеристического коэффициента транспортного средства, расположенный в производственном помещении.

Обращаем внимание, что в случае предоставления копий документов об аренде, необходимо предоставлять полный комплект документов, свидетельствующих о передаче помещения во временное владение или пользование (примеры документов: договор аренды; договор субаренды; акт приема-передачи; документы, подтверждающие нахождение объекта в собственности арендодателя; согласие арендодателя на передачу арендуемого помещения в субаренду; приложения к договору о продлении срока договора; согласие собственника и др.)

Договор аренды здания или сооружения, заключенный на срок более года, подлежит государственной регистрации и считается заключенным с момента регистрации (ст.651 ГК РФ).

Поле «Документы о наличии осмотровой канавы, эстакады или механизированных устройств»

Загрузите документы


Документы о наличии осмотровой канавы, эстакады или механизированных устройств

Копии документов, подтверждающих наличие у заявителя на праве собственности или ином законном основании осмотровой канавы или эстакады, или механизированных устройств, таких как гидравлические, электрические, подъёмники, стойки или опрокидыватели, для транспортных средств категорий М2, М3, N2, N3, подлежащих оснащению контрольными устройствами, обеспечивающими безопасный доступ к узлам и агрегатам транспортного средства, связанного с выполняемыми работами мастерской

— Проверьте качество фото

Убедитесь, что страницы хорошо видны, номер документа не прикрыт пальцами или не обрезан. Это важно, чтобы заявление приняли

Перетащите файлы или выберите на компьютере

 [Выбрать файл](#)

Всего можно выбрать 50 файлов на 99.6 Мб

В целях предоставления копий документов, подтверждающих наличие у заявителя на праве собственности или ином законном основании осмотровой канавы или эстакады, или механизированных устройств, таких как гидравлические, электрические, подъёмники, стойки или опрокидыватели, для транспортных средств категорий М2, М3, N2, N3, подлежащих оснащению контрольными устройствами, обеспечивающими безопасный доступ к узлам и агрегатам транспортного средства, связанного с выполняемыми работами мастерской, предусмотрена возможность предоставления копий документов в виде файла (копий, изображений).

В случае, если сведения о наличии у заявителя на праве собственности или ином законном основании осмотровой канавы или эстакады, или механизированных устройств отражены в договоре аренды, допустимо повторное приложение данного документа/страницы документа.

Поле «Документы о проведении испытаний механизированных устройств»

Загрузите документы


Документы о проведении испытаний механизированных устройств

Копии документов, свидетельствующих о проведении испытаний механизированных устройств - гидравлических и электрических подъёмников, передвижных стоек, опрокидывателей

— Проверьте качество фото

Убедитесь, что страницы хорошо видны, номер документа не прикрыт пальцами или не обрезан. Это важно, чтобы заявление приняли

Перетащите файлы или выберите на компьютере

 [Выбрать файл](#)

Всего можно выбрать 50 файлов на 99.5 Мб

Поле необязательно для заполнения при предоставлении сведений о наличии осмотровой канавы или эстакады.

В целях предоставления копий документов, свидетельствующих о проведении испытаний механизированных устройств – гидравлических и электрических подъёмников, передвижных стоек, опрокидывателей, предусмотрена возможность предоставления копий документов в виде файла (копий, изображений).

Поле «Документы о наличии средств измерений»

В целях предоставления документов, подтверждающих наличие у заявителя на праве собственности или ином законном основании оборудования и средств измерений (программно-аппаратных средств, штангенциркуля с глубиномером или глубиномера, или штангенглубиномера, манометра, рулетки), предусмотрена возможность предоставления копий документов в виде файлов (копий, изображений).

Загрузите документы

Документы о наличии средств измерений

Копии документов, подтверждающих наличие у заявителя на праве собственности или ином законном основании оборудования и средств измерений

— Проверьте качество фото

Убедитесь, что страницы хорошо видны, номер документа не прикрыт пальцами или не обрезан. Это важно, чтобы заявление приняли

Перетащите файлы или выберите на компьютере

 [Выбрать файл](#)

Всего можно выбрать 50 файлов на 99.5 Мб

Поле «Укажите сведения о свидетельстве о проведённой поверке средств измерений»

Укажите сведения о свидетельстве о проведённой поверке средств измерений

Информация о необходимых сведениях

Свидетельство о поверке 1 ×

Номер

Свидетельство о поверке 2 ×

Номер

[Добавить новый номер свидетельства](#)

В целях предоставления сведений, подтверждающих проведенную в соответствии с требованиями Федерального закона от 26 июня 2008 г. № 102-ФЗ «Об обеспечении единства измерений» поверку средств измерений, используемых в работе, предусмотрена возможность заполнения сведений о номерах свидетельств о проведении поверок.

В соответствии с Порядком проведения поверки средств измерений, утвержденным приказом Министерства промышленности и торговли РФ от 31 июля 2020 г. № 2510, результатами поверки средств измерений (СИ) в соответствии с частью 4 статьи 13 Федерального закона № 102-ФЗ являются сведения о результатах поверки средств измерений, включенные в Федеральный информационный фонд по обеспечению единства измерений (ФГИС «Аришин»).

Предоставление информации необходимо о наличии и проведенной поверке следующих СИ:

- Программно-аппаратное средство для установки параметров транспортного средства на контрольном устройстве;
- Штангенциркуль с глубиномером или глубиномер, или штангенглубиномер;
- Манометр для измерения величины давления в шинах;
- Рулетка для измерения эффективной длины окружности шин колес и размеров площадки.











Итоговый комплект документов «Подпишите документы»

Подпишите заявление

Проверьте документы и подпишите электронной подписью

[На что обратить внимание при подписании УКЭП](#)

Список документов

	2023-04-26 at 18-09-37 30 Кб	Скачать
	2023-04-26 at 18-11-57 32 Кб	Скачать
	2023-04-26 at 19-01-52 30 Кб	Скачать
	2023-04-26 at 12-03-64 0.1 Мб	Скачать
	2023-04-26 at 21-38-27 28 Кб	Скачать
	2023-04-26 at 21-57-23 35 Кб	Скачать
	2023-04-26 at 21-56-54 4 Кб	Скачать
	2023-04-26 at 22-44-01 28 Кб	Скачать
	req_ee4da549-539f-4f4f-a4f5-2... 19 Кб	Скачать
	req_preview 36 Кб	Скачать

Нажимая кнопку «Подписать», я подтверждаю, что просмотрел все подписываемые документы

[Подписать](#)

В связи с тем, что заявление и приложенные документы подписываются УКЭП (усиленная квалифицированная электронная подпись), портал рекомендует обратить внимание на **возможные проблемы с подписанием документов**:

- не подключен носитель. Присоедините к компьютеру USB-ключ или смарт-карту;
- не установлен плагин. Скачайте его, перезапустите браузер и попробуйте снова;
- у плагина нет доступа. Дайте доступ по инструкции;
- интернет-браузер настроен неверно. Добавьте Госуслуги в список надёжных сайтов по инструкции;
- не установлена программа-криптопровайдер. Для некоторых электронных подписей нужна специальная программа. Уточните это в удостоверяющем центре, где получали сертификат УКЭП.

Также возможно подписание документов с использованием приложения «Госключ».



Приложение «Госключ»

ПОДПИШИ ГОСКЛЮЧОМ

скачай приложение по QR

- ✓ Мобильная (не облачная) электронная подпись
- ✓ Безопасно – сертифицированное средство электронной подписи по классу КС1
- ✓ Бесплатно – не требуется покупать токен
- ✓ Быстро – несколько минут, без посещения УЦ
- ✓ Удобно – не требуется установка ПО для подписания на компьютер
- ✓ Доступно для бизнеса – интеграция с технологией по СМЭВ или API Госуслуг

После подписания заявление поступает в ФБУ «Росавтотранс».

ФБУ «Росавтотранс» регистрирует поступающие заявления и проводит проверку заявления и наличия всех необходимых документов и (или) их копий, подтверждающих возможность выполнения заявителем работ мастерской.

Контактная информация отдела ЕСТР ФБУ «Росавтотранс»

Тел.: +7 (495) 495-9250

E-mail: estr@rosavtotransport.ru

О всех статусах рассмотрения заявления заявитель уведомляется по электронной почте, привязанной к аккаунту портала Госуслуги.

Результат государственной услуги - выдача свидетельства, внесение сведений о сервисном центре (мастерской) в реестр допущенных сервисных центров (мастерских), осуществляющих деятельность по установке, проверке, техническому обслуживанию и ремонту контрольных устройств, устанавливаемых на транспортных средствах.

При получении информации об отказе в выдаче свидетельства заявитель может повторно воспользоваться услугой через портал Госуслуг.

Информация из реестра размещена на официальном сайте ФБУ «Росавтотранс» в информационно-телекоммуникационной сети «Интернет» по адресу: <https://rosavtotransport.ru/ru/activities/tachograph-control-eu/register-asc/>.

Срок предоставления услуги – 21 рабочий день.

Государственная пошлина не взимается.